




LE PIEGE-TRAPPE ou PIEGE BARBER

Matériel	Type de milieu étudié	Etres vivants récoltés
<ul style="list-style-type: none"> - Petit bocal en verre (type pot de confiture) ou pot de yaourt en verre ou en plastique - Plantoir à bulbes (en vente en jardinerie) - Pierre plate ou planchette de bois ; - Cailloux  <p style="text-align: center; color: blue; font-size: small;">Matériel pour installer un piège Barber G.G.</p>	<p>Milieus herbacés (pelouses, prairies, ...) Jardins Forêts (au niveau du sol)</p>	<p>Petits animaux qui se déplacent au sol (la plupart sont de ce fait non volants) et qui vont tomber dans le piège en circulant.</p>
Mise en œuvre du dispositif	Protocole d'utilisation	
<ul style="list-style-type: none"> - Creuser un trou avec le plantoir à bulbes  <p style="text-align: center; color: blue; font-size: small;">Creuser un trou avec un plantoir à bulbes</p> <ul style="list-style-type: none"> - Enfoncer le pot dans le trou de manière à ce que le rebord soit légèrement en-dessous du bord du trou ; si le trou creusé est trop profond, combler le fond avec un peu de terre pour rehausser - Encadrer l'ouverture en posant les quatre cailloux - Poser la pierre plate ou planchette par-dessus ; il doit rester un espace entre la pierre ou la planchette et la surface du trou.  <p style="text-align: center; color: blue; font-size: small;">Piège Barber avant l'installation d'une pierre plate par-dessus G.G.</p>	<p><u>Ce piège peut être mis en place :</u></p> <ul style="list-style-type: none"> - la veille pour le lendemain pour capturer les animaux à activité nocturne - tôt le matin pour le relever en fin de journée pour les animaux à activité diurne. <p><u>Le visiter impérativement dans la journée</u> car sinon les animaux piégés vont mourir. On peut les laisser en place plusieurs jours mais bien les relever chaque jour.</p> <p><u>Installer au moins 3 pièges sur une surface de 1m²</u> pour obtenir des résultats.</p> <p><u>Variante</u> : ajouter au fond un morceau de viande pour attirer les animaux se nourrissant de cadavres (nécrophages).</p> <p><u>Bilan</u> : méthode qui permet d'observer une faune autrement peu visible, celle des animaux circulant au sol.</p> <p>Groupes les plus capturés : araignées, mille-pattes, cloportes, scarabées, carabes, staphylins,</p>	